

Dropbox.Com Bulutli Texnologiyasida Ishlash

Kodirova Dilfuzaxon Abrorxonovna ¹

Annotatsiya: Ushbu maqola dropbox.com bulutli texnologiyasi imkoniyatlari va unda hujjat yaratish, tahrirlash, saqlash haqida yozilgan.

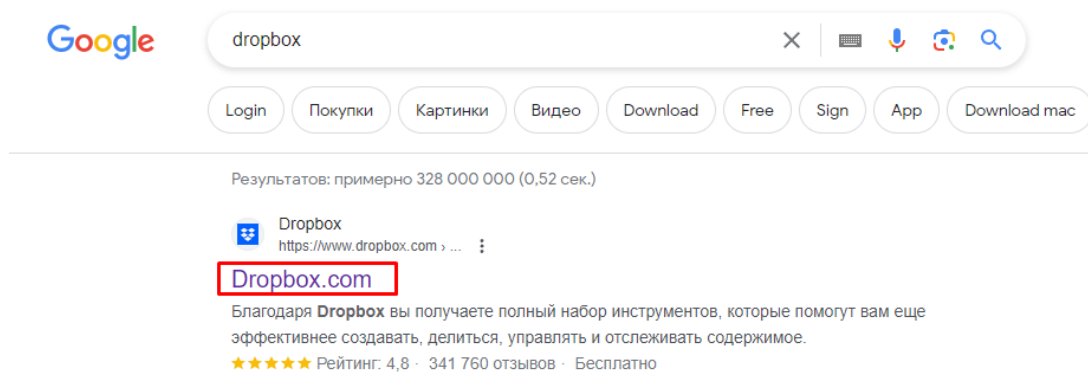
Kalit soʻzlar: dropbox.com, hujjat, online, bulutli texnologiyalar, axborot, jild, fayl, roʻyxatlar.

Bulutli texnologiyalar hozirgi zamonaviy axborot texnologiyalari bilan ishlash jarayonida eng qulay texnologiyalardan biri hisoblanadi. Dropbox bulutli texnologiyasi juda koʻp imkoniyatlarga ega boʻlib, ularga fayllarni saqlash, jildlar ochish, bir necha fayllarni jildlarda saqlash, hujjatlar bilan online va oflayn tarzda ishlash, hujjat almashish, elektron imzo qoʻydirish, hujjat aylanmasini hosil qilish va ixtiyoriy fayl, jild sifatida saqlangan hujjatlar jamlanmasini dropboxga yuklash imkoniyatiga ega boʻlamiz.

Dropbox shuningdek quyida koʻrsatilgan maqsadlarda ham ishlatiladi:

- Rasmlar va videolarni saqlash va tahrirlashni amalga oshirish, yuklash, uzatish;
- Hujjatlarda jamoa bilan ishlash;
- Taʼlim va boshqa koʻplab sohlarda hujjatlar almashinuvi amalga oshirish hamda birgalikda tahrirlash;

Dropboxdan foydalanish uchun ixtiyoriy brauzerdan qidiruv maydonchasiga kiritish yoki dropbox.com sayt manzilini yozib kiriladi. Dropbox.com bulutli texnologiyasidan quyidagicha roʻyxatdan oʻtiladi:




Dropbox.com saytidan roʻyxatdan oʻtish jarayonida bir necha formalarni toʻldirishingiz va baʼzi savollarga javob yoki izoh yozishingiz kerak.

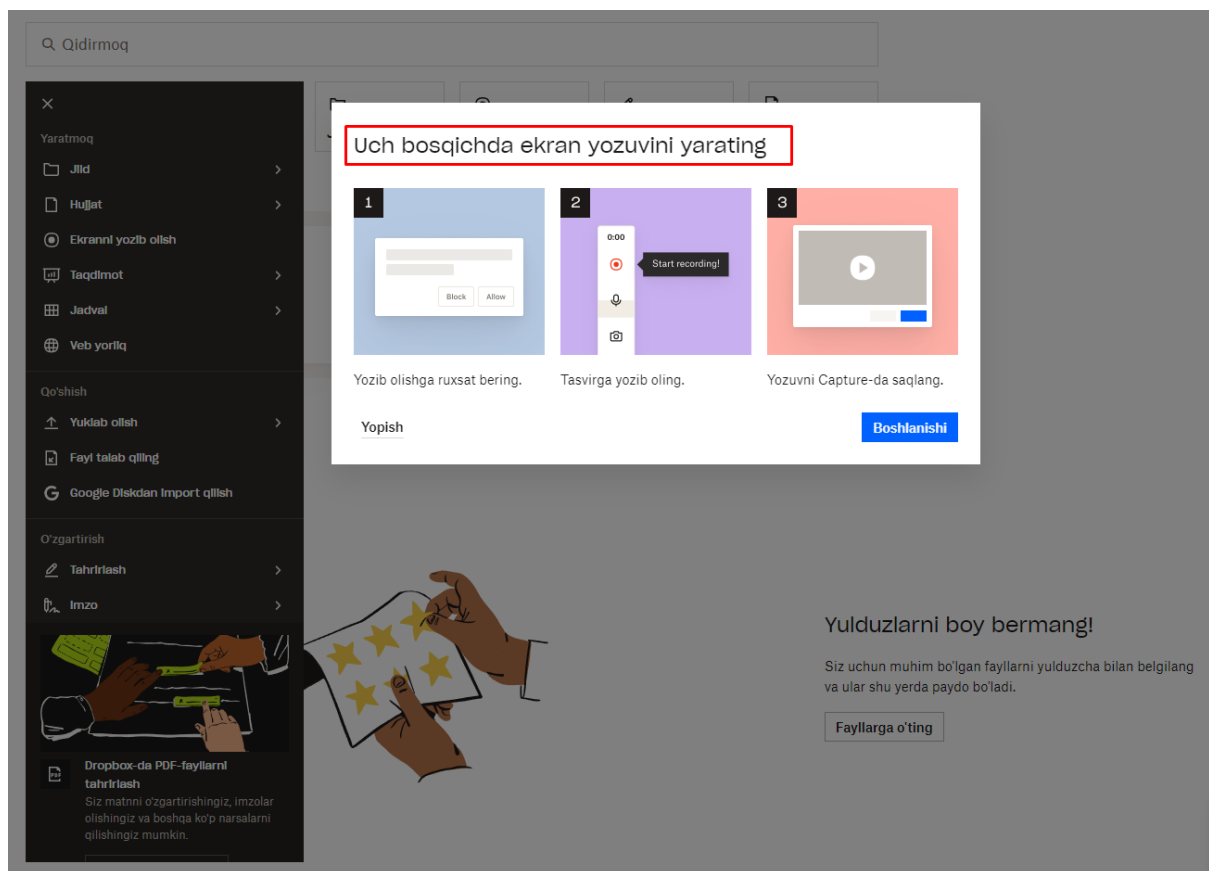
¹ Toshkent "Temurbeklar maktabi" harbiy-akademik litseyi oʻqituvchisi



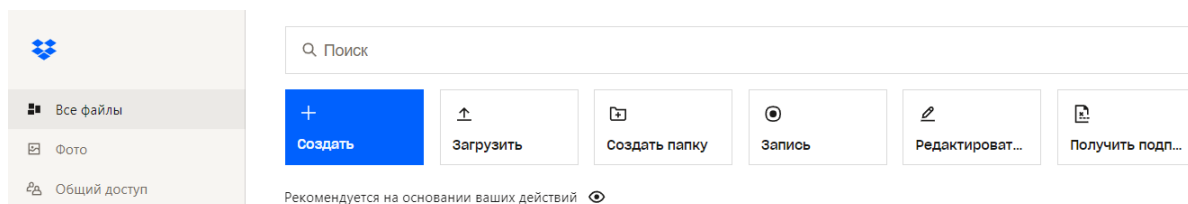
Dropbox-dan nima uchun tez-tez foydalanasiz?



Dropbox.com bulutli platformasi yordamida fayllarni saqlash, qayta ishlash, ko'rib chiqish va tasdiqlash uchun yuborish, tahrirlash kabi amallarni bajarishimiz mumkin.

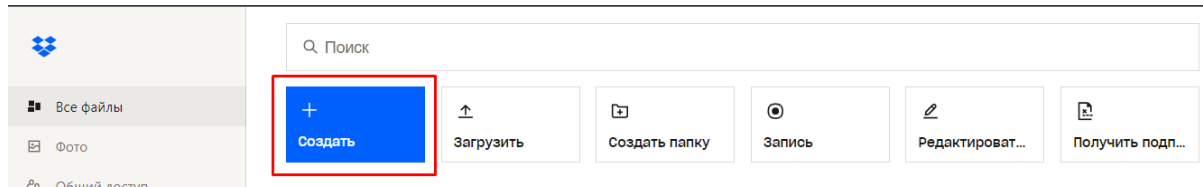


Dastlab dropbox.com interfeysi yuklanganda, yuqori qismida tezkor quyidagi tugmalar joylashgan:

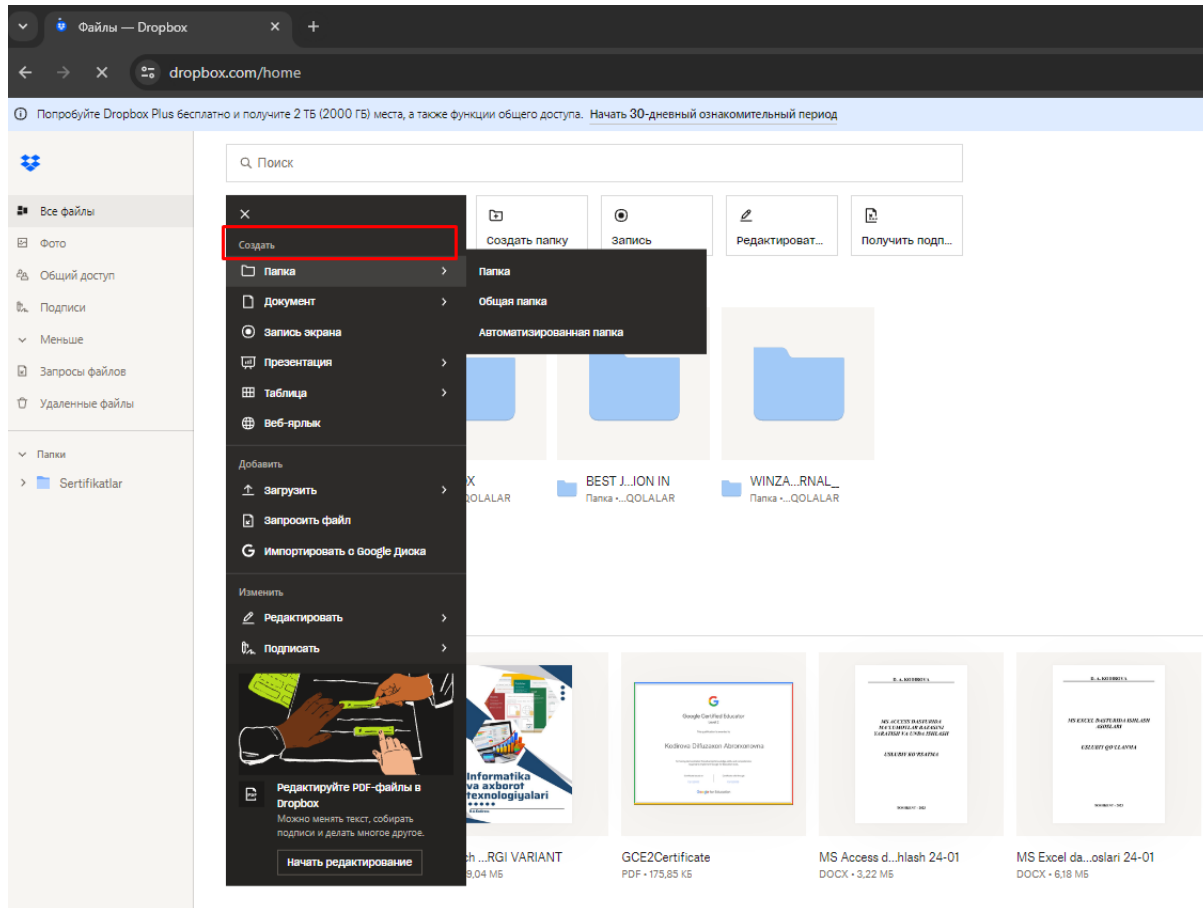


Создать buyrug'ini ishga tushirib :

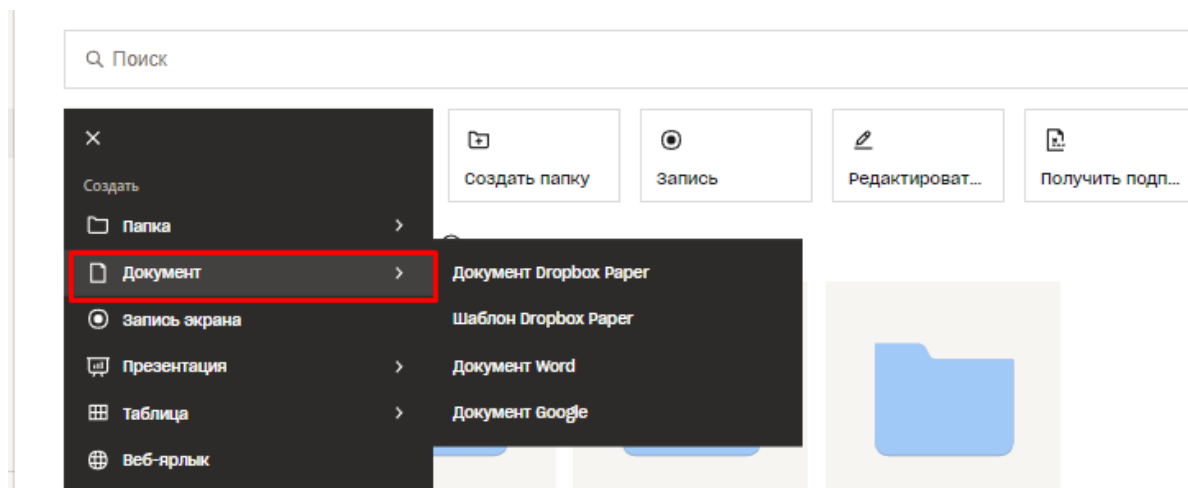




Quyida ro‘yxatda berilganlardan keraklisini tanlash kerak.



Masalan, yangi hujjat yaratish uchun “Dropbox paper” ning imkoniyatlarini ko‘rib chiqaylik.



Hujjatga nom berilgandan so‘ng, matn kiritish, hujjatga rasm qo‘yish, tartiblangan va tartiblanmagan ro‘yxatlarni hosil qilish, multimedia joylash, hujjat ichiga hujjat joylashtirish kabi imkoniyatlari mavjud.



Быстрее находите заметки со встреч
Привяжите событие, чтобы у вас был удобный доступ к этому документу из программы Dropbox для компьютера.

+ Подсоединить событие календаря

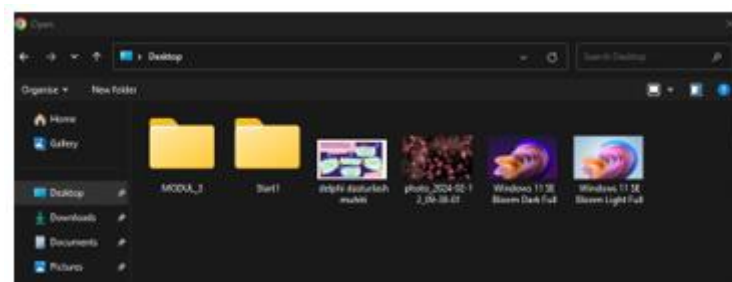
Hujjat yaratish

Пишите от души

Hujjatda matn kirish, kerakli joyga rasm joylashtirish uchun quyidagi berilgan



tezkor tugmalardan qizil bilan belgilangan piktogrammani tanlab, joylashtirish mumkin



Kerakli rasm tanlab qo'yiladi. Qo'yilgan rasmni ustida ham tahrirlash ishlarini olib borish mumkin.

Hujjat yaratish

Dilfuza K

Dropbox.com da hujjat yaratish uchun bir create buyrug'ini tanlash kerak bo'ladi, ro'yxatda kerakli hujjat turini tanlab hujjat varag'i hosil qilinadi.



Hujjatga jadval joylashtirish uchun,

Hujjatda boshqa dropbox hujjatini joylashtirish uchun



, hujjatga multimedia joylashtirish uchun



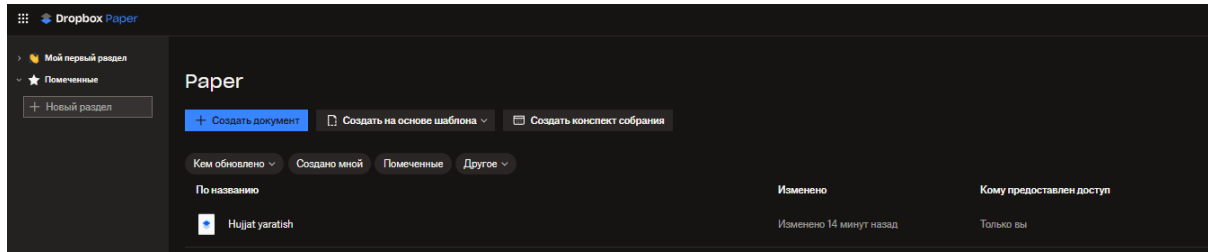


, tartiblangan yoki tartiblanmagan ro'yxatlar hosil qilish

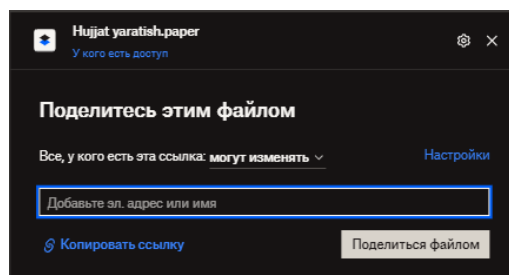
uchun



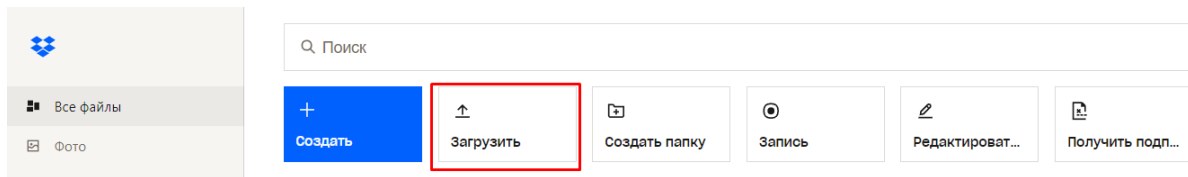
belgilangan piktogrammani belgilash zarur.



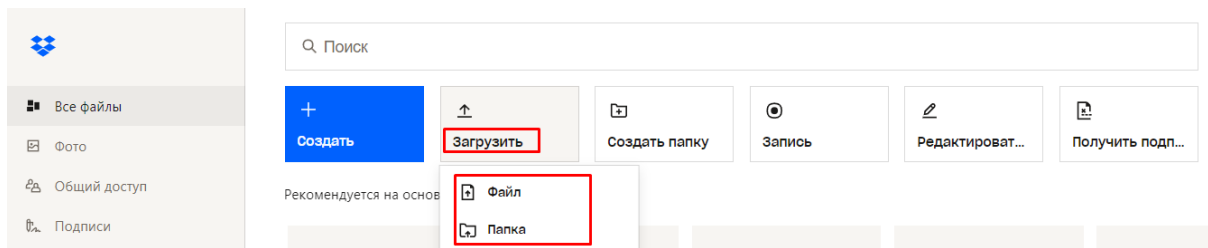
Hujjat havolasini boshqalarga jo'natib, birgalikda ishash imkoniyatlari mavjud.



Fayllarni bulutli platformada saqlash yoki yuklab qo'yish uchun **Загрузить** buyrug'ini tanlab:

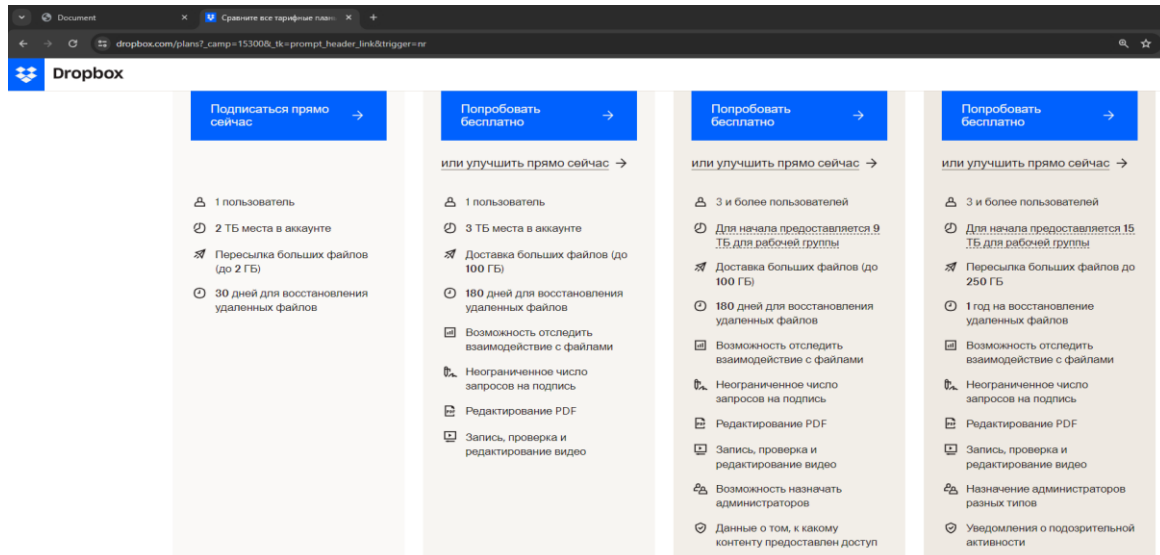


Компьютерда joylashgan papka yoki faylni yuklash mumkin.



Dropbox.com bulutli platformasiga yuklangan barcha ma'lumotlaringiz papka ko'rinishida interfeysda joylashadi, keraklisini tezda ishga tushirib hujjatlaringiz bilan ishlashni amalga oshirishingiz mumkin. Dropbox.com bulutli platformasi 2gb bepul joyni taqdim etadi, ko'proq xotirani esa taqdim etilgan ta'riflardan birini tanlab sotib olish mumkin.





Xulosa qilib aytadigan bo‘lsak, ushbu bulutli platformada:

1. Fayllarni saqlash va uzatish: Siz fayllaringizni onlayn saqlab, ularga istalgan qurilmadan kirib olishingiz mumkin.
2. **Fayllarni ulash:** Siz fayllaringizni do‘stlaringiz, birgalikda yoki oilangiz bilan o‘zaro ulashingiz mumkin.
3. **Fayllarni ko‘rish:** Siz fayllaringizni har qanday qurilmadan, internet bilan bog‘liq bo‘lgan joylardan o‘qib ko‘rish uchun onlayn fayl ochish imkoniyatiga ega bo‘lasiz.
4. **Fayllarni o‘zgartirish va tahrirlash:** Siz o‘z fayllaringizni onlayn tahrirlay, ularni o‘zgartirishingiz va yangilashingiz mumkin.
5. **Fayllarni uchun shaxsiy ma'lumotlar himoyalash:** Siz fayllaringizni, ularni boshqa insonlar bilan o'zaro almashish uchun himoyalab turishingiz mumkin.²

Foydalanilgan adabiyotlar va saytlar ro‘yxati

1. dropbox.com
2. openai.com
3. chatgpt-3.5
4. w3school.org

² openAI, chatgpt-3.5

